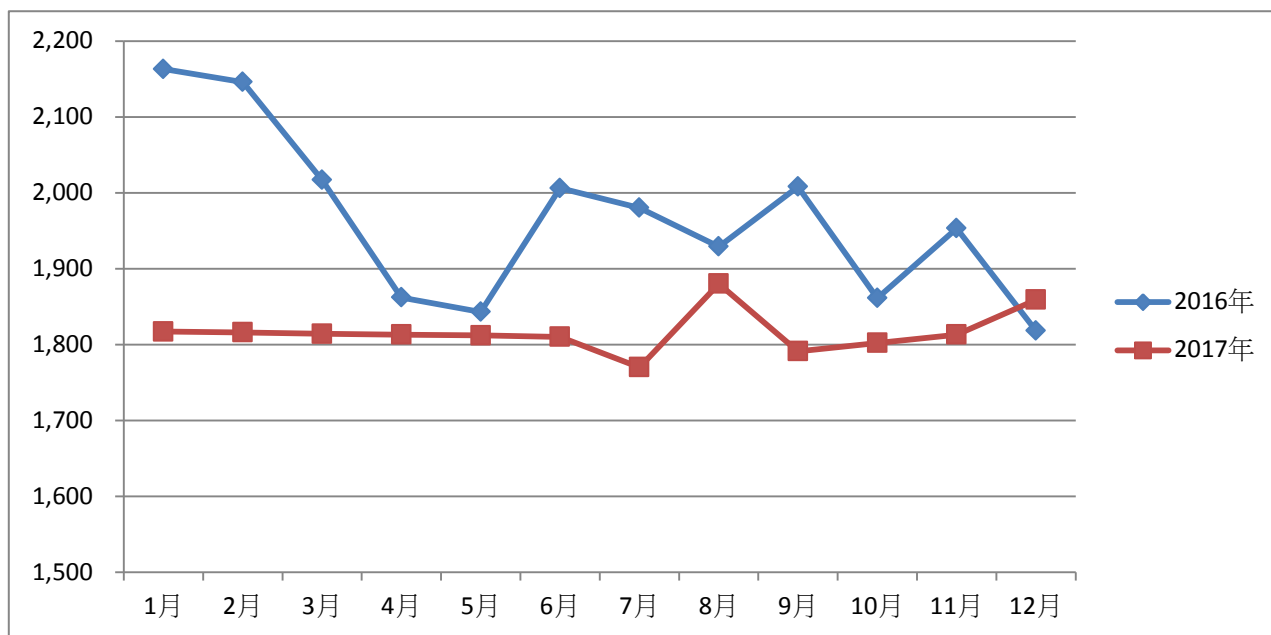


中华食物网  
每月行情分享 广东地区

数据日期: 2018 年 1 月, 数据源: 中华食物网网站

一、玉米现货行情 (广州到港)月均价

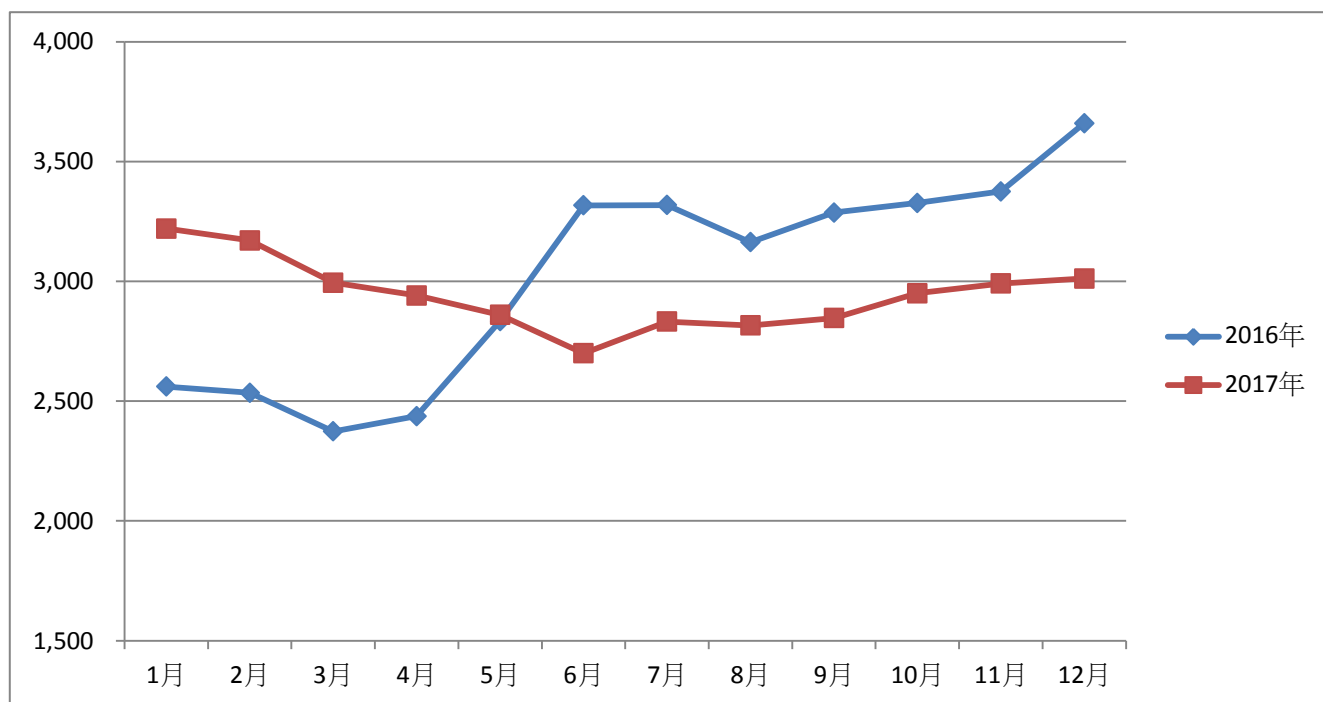
由于北方港口玉米收购价格不断上涨,带动南方港口到港成本上升,广东港玉米由 11 月份的 1813 元/吨上涨至 12 月份的 1859 元/吨



单位:人民币/公吨	2016 年	2017 年
1 月	2,163	1,817
2 月	2,146	1,816
3 月	2,017	1,814
4 月	1,862	1,813
5 月	1,843	1,812
6 月	2,006	1,810
7 月	1,980	1,770
8 月	1,929	1,880
9 月	2,008	1,791
10 月	1,861	1,802
11 月	1,953	1,813
12 月	1,818	1,859
月平均	1,966	1,816

## 二、豆粕(广东东莞) 月均价

由于大豆到港延迟，油厂开机不足，豆粕库存处于低位，推动价格涨至近期高位。东莞地区 11 月份豆粕价格 2991 元/吨，上涨至 12 月份之 3,012 元/吨。

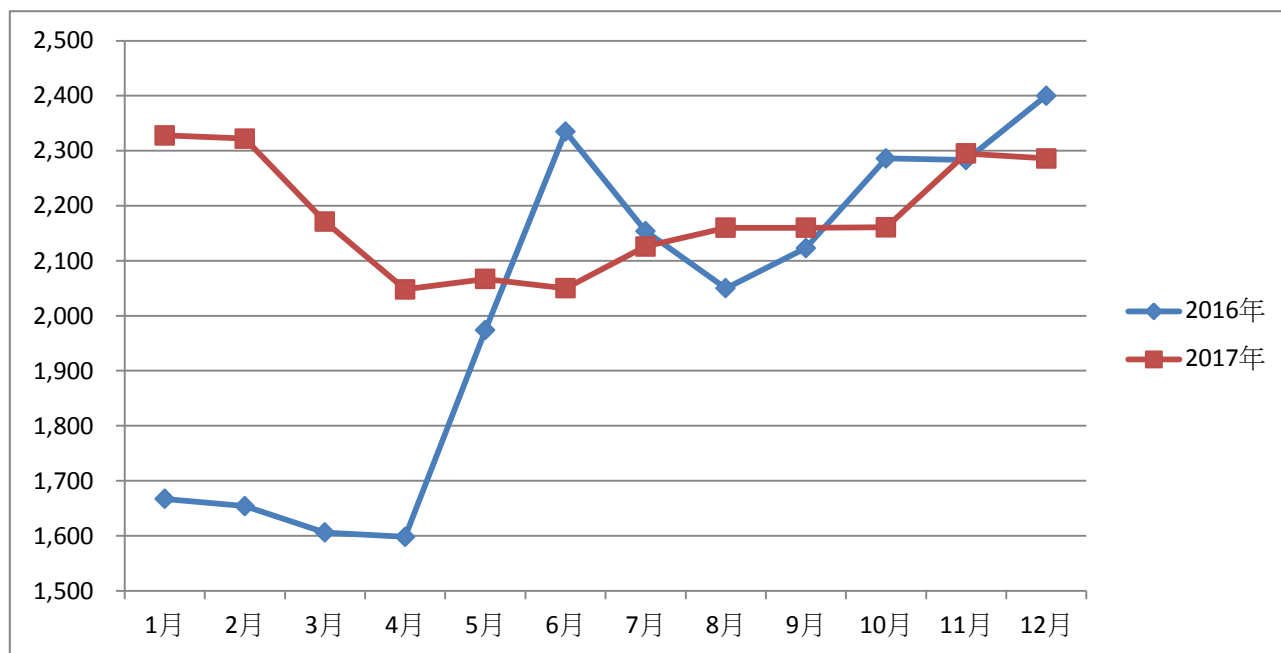


单位:人民币/公吨	2016 年	2017 年
1 月	2,561	3,220
2 月	2,535	3,171
3 月	2,374	2,994
4 月	2,437	2,941
5 月	2,834	2,860
6 月	3,317	2,700
7 月	3,318	2,832
8 月	3,163	2,816
9 月	3,287	2,847
10 月	3,327	2,950
11 月	3,375	2,991
12 月	3,660	3,012
月平均	3,016	2,945

### 三、玉米酒糟(DDGS) (广州) 月均价

#### 进口现货行情

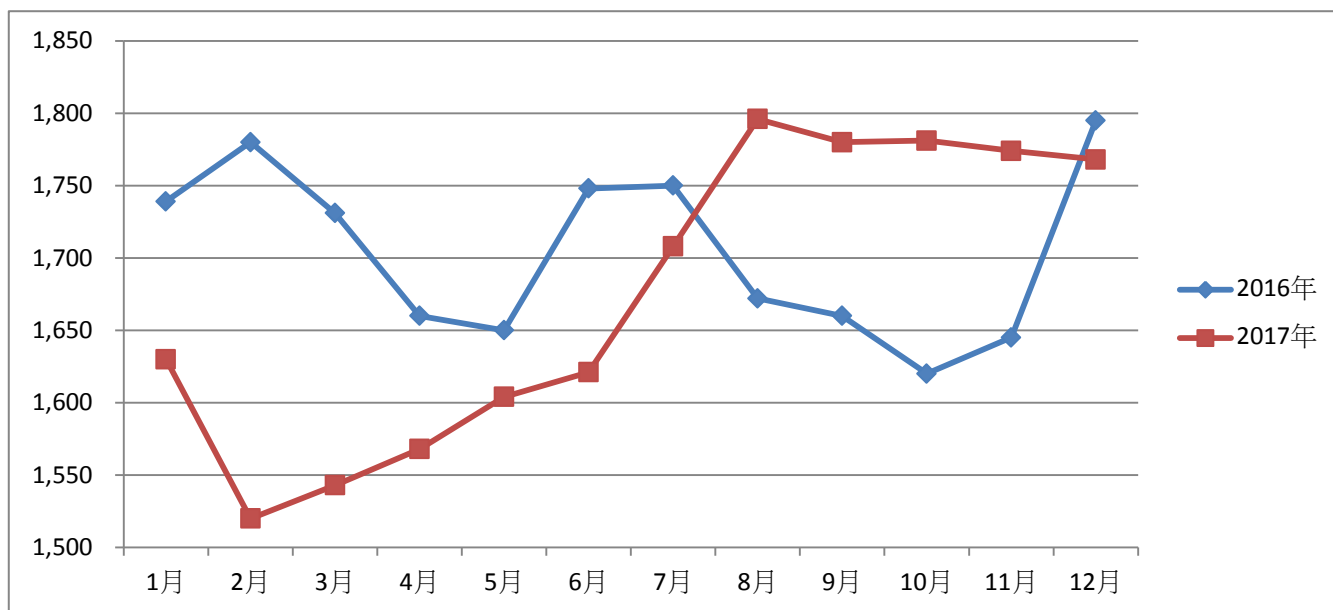
由于双反政策限制，玉米酒糟价格弱势下调。广东港进口 DDGS 价格由 11 月 2295 元/吨，下跌至 12 月份 2286 元/吨



单位:人民币/公吨	2016 年	2017 年
1 月	1,667	2,328
2 月	1,654	2,322
3 月	1,606	2,171
4 月	1,598	2,048
5 月	1,974	2,067
6 月	2,335	2,050
7 月	2,154	2,126
8 月	2,050	2,160
9 月	2,123	2,160
10 月	2,286	2,161
11 月	2,283	2,295
12 月	2,400	2,286
月平均	2,011	2,181

#### 四、澳洲大麦散装 (广州) 月均价

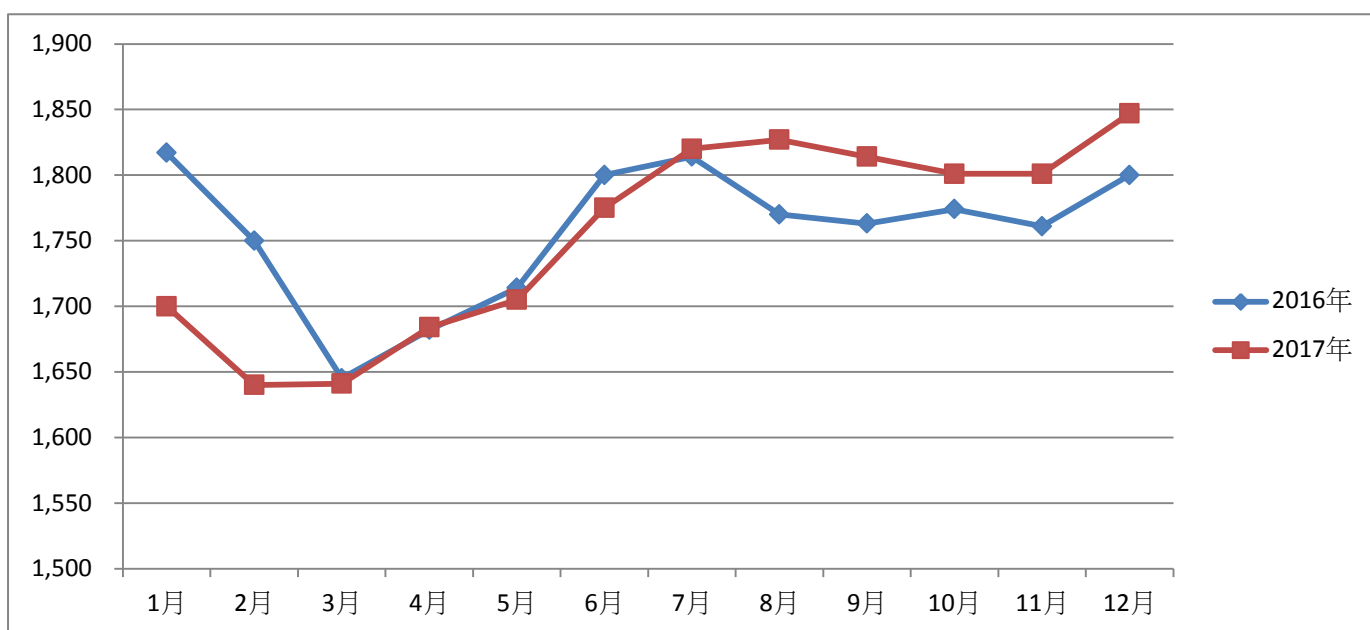
由於进口散船陆续到港，港口库存增加，大麦价格持续走弱。广东港大麦价格由 11 月之 1774 元/吨，跌至 12 月份之 1768 元/吨。



单位:人民币/公吨	2016 年	2017 年
1 月	1,739	1,630
2 月	1,780	1,520
3 月	1,731	1,543
4 月	1,660	1,568
5 月	1,650	1,604
6 月	1,748	1,621
7 月	1,750	1,708
8 月	1,672	1,796
9 月	1,660	1,780
10 月	1,620	1,781
11 月	1,645	1,774
12 月	1,795	1,768
月平均	1,704	1,674

## 五、美国高粱散装(广州) 月均价

由於外盘报价持续走高，港口到货不足，带动高粱价格上涨，广东港高粱价格由 11 月之 1801 元/吨，上漲到 12 月之 1847 元/吨。



单位:人民币/公吨	2016 年	2017 年
1 月	1,817	1,700
2 月	1,750	1,640
3 月	1,645	1,641
4 月	1,682	1,684
5 月	1,714	1,705
6 月	1,800	1,775
7 月	1,814	1,820
8 月	1,770	1,827
9 月	1,763	1,814
10 月	1,774	1,801
11 月	1,761	1,801
12 月	1,800	1,847
月平均	1,758	1,755

